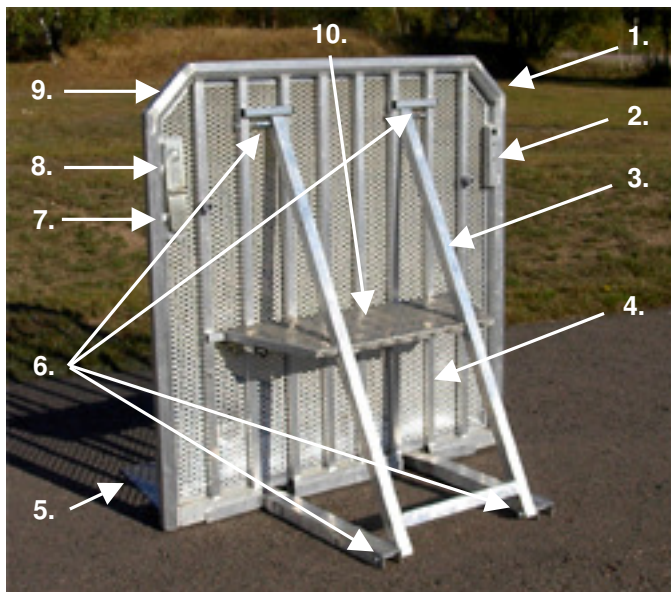


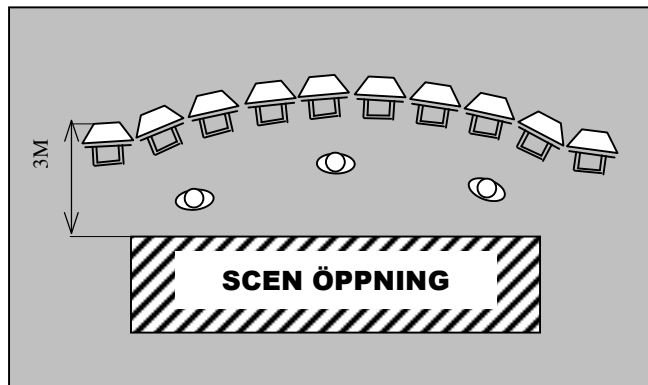
1. Staketets delar.



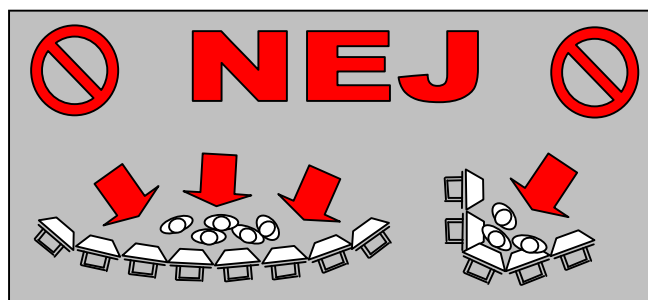
1. Ram med ljudgenomsläppande skyddsgaller.
2. Låshus.
3. Lastbärande stag.
4. Vertikalbalkar.
5. Bottenplatta med låstappar. (2 st)
6. Centrumtappar övre och nedre. (4 st)
7. Transportlås för låsbygel..
8. Låsbygel.
9. ID-bricka med serienummer.
10. Arbetsplattform.*

*Arbetsplattform, gångplattform (stor) och staketsektion för kabelgenomföring är tillval (option)

2. Placeringsråd.



Om möjligt placera staketet i en **mjuk, vid båge**.
Placera ej staketet för nära scenkanten.
Staketet ska alltid bemannas av **kvalificerad personal** väl förtrogen med att hantera publikmassor på korrekt sätt.



Staketet bör ej ha konkav form, eller placeras på ett sådant sätt att det bildas hörn där publiken "stängs in".
Staketet får ej utsättas för modifieringar eller brukas på ett otillåtet sätt. Staketet bör ej lämnas obemannat under evenemanget.

3. Demontering & lastning på pall med krage och lock.



Koppla isär staketet med hjälp av **nyckeln**. Montera låsbygeln i transportlåset. Lasta staketet på pall med kragar **växelvis 180°**. Med bottenplattan vänd uppåt. Lasta **aldrig** mer än 5 kragar (12 staket) på en pall.

4. Tillsyn

- * **Kontrollera att staket ej deformrats.**
- * **Kontrollera låsmekanismer**
- * **ANMÄL EV SKADOR OMGÄENDE, med ID-nummer.**
- * **OBSERVERA att skadat staket EJ får användas.**

5. Depåer och kundkontakt

Hultsfred, Patrik Axelsson 0495-12900
Båstad, Claes Larsson 0431-723 22
Malmö, Terje Ericsson 0708-671418
Göteborg, Simon Tilly 031-526650
Stockholm, Thomas Knigge 070-767 18 67
 & Kenneth Wallin 070-855 18 90
Linköping, Mats Ottosson 076-136 92 81
Karlskoga, Henrik Lindstedt 0586-38090
Sundsvall, Patrik Lindmark 060-58 55 10



Testat av Sveriges
Provnings- &
Forskningsinstitut